

WOODONE

お施主様用

〈 使用説明書 〉

この書類にはお施主様への大切なご連絡事項が記載されています。
必ずお施主様にお渡しください。

集成カウンター 集成フリーサイズ板

無垢の木の収納 ミニ付き棚板・棚板

お施主様用サイト

WOODONE
パーツショップオプションパーツで
住まいを
簡単リメイク!webで
カンタン
ご注文<http://www.woodone-onlineservice.com/>株式会社 ウッドワン 〒738-0023
広島県廿日市市下平良1-12-1商品相談窓口
パーツショップお問合せフリーダイヤル
0120-813-331

【受付時間】平日8:30~17:00 【休日】土日・祝日・GW・年末年始・夏期休暇

このたびはウッドワンの商品をご使用いただき、誠にありがとうございます。
この使用説明書には、製品の使用に際して安全上守っていただきたい注意のほか、使用時の留意事項などを記載しています。使用前に必ずこの使用説明書をよくお読みいただき安全に正しくご使用ください。

製品を安全に正しくお使いいただき、お客様や他の人々への危害・財産への損害を未然に防止するために、「安全上のご注意」をよくお読みください。いずれも安全に関する重要な内容ですので、必ずお守りいただき、内容をよく理解して正しくお使いください。

安全上のご注意 安全に正しくお使いいただくために必ずお守りください



注意

この表示を無視して誤った取り扱いをすると、人が傷害を負う可能性または物的損害のみが発生する可能性が想定される内容です。



必ずおこなう

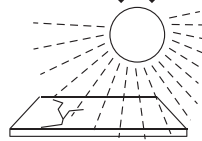
・入居後は換気を行ってください。

本製品は、ホルムアルデヒド・VOC(揮発性有機化合物)対策品です。ただし、新築・リフォーム直後や夏場など高温の環境下ではホルムアルデヒド・VOCが室内に滞留しやすく、健康被害につながるおそれがありますので、施工中、使用中は適宜換気を行うようにしてください。

ご利用のしかた


- ①表面には天然木を使用していますので、表面保護のため、日差しの強い窓の近くではレースのカーテンをひいておくことをお勧めします。

直射日光



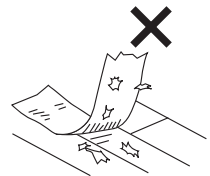
- ②冬場の結露水などがサッシの際にたまっている場合、または水が表面にこぼれた時は表面保護のために速やかにふきとってください。

水漏れ



- ③熱いやかんや金魚鉢を直に置くと表面にヒビ割れが入る可能性があります。必ず敷物を置いてください。

- ④粘着テープなどを直接貼りつけないでください。表面の塗膜がはがれ、材料割れの原因となるおそれがあります。



- ⑤カウンターの下に蓄熱暖房機などを設置すると、熱によりカウンター材が反ったりしてしまうおそれがあります。

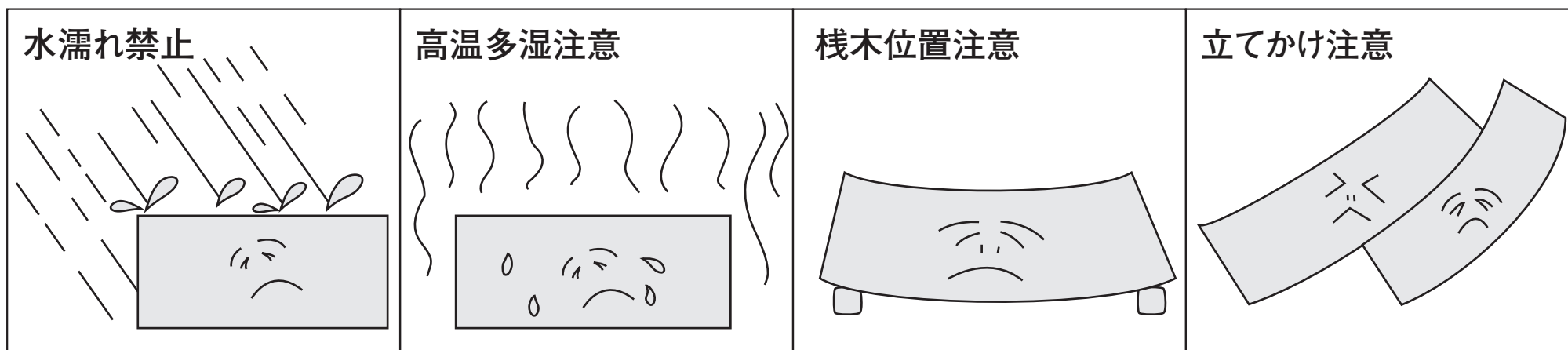
◆お手入れのしかた

ほこり、小さな汚れを乾いた布で乾拭してください。水拭を行うと長期間に割れが発生する場合がありますので、できるだけ避けてください。ただし、汚れのひどい場合は、水で薄めた中性洗剤をひたした柔らかい布を、強く擦ってから拭きとり乾いた布で仕上げてください。

ミミ付き棚板・集成カウンター・集成フリーサイズ板

製品の保管・管理

温湿度の変化によって反り、狂いを発生することがありますので、湿度の高いところでの保管は避けてください。特に雨に濡らすことはもちろん、梅雨時の保管場所にも注意してください。原則として平積みしてください。この場合、長さや幅によって、正しく栈を入れてください。ピッチは450mm 以下として下さい。



塗装における注意点

- 無塗装品の現場塗装を行なう場合は、片面だけの塗装は水分、湿度の吸湿状態に片寄りが生じ、反りや狂いの原因になりますので必ず裏面をあらかじめ塗装してから取り付けてください。
- 塗装品を現場で切断して使用される場合、反りや狂いが生じないように必ず切断面を塗装してください。
- 塗装は品質の点からウレタン系塗料をおすすめします。また、仕上りをよくするため、2回以上塗装してください。着色ステイン、あるいはカラー塗装をご使用になる場合は、材によっては仕上り色が異なることがありますので、塗装前にテスト塗りをご確認ください。

